




آمار تفکیکی ارجاع نظارت (عرضه) - اردیبهشت ۱۴۰۱

دستورنقشه های ارجاعی (مجموع رشته ها)





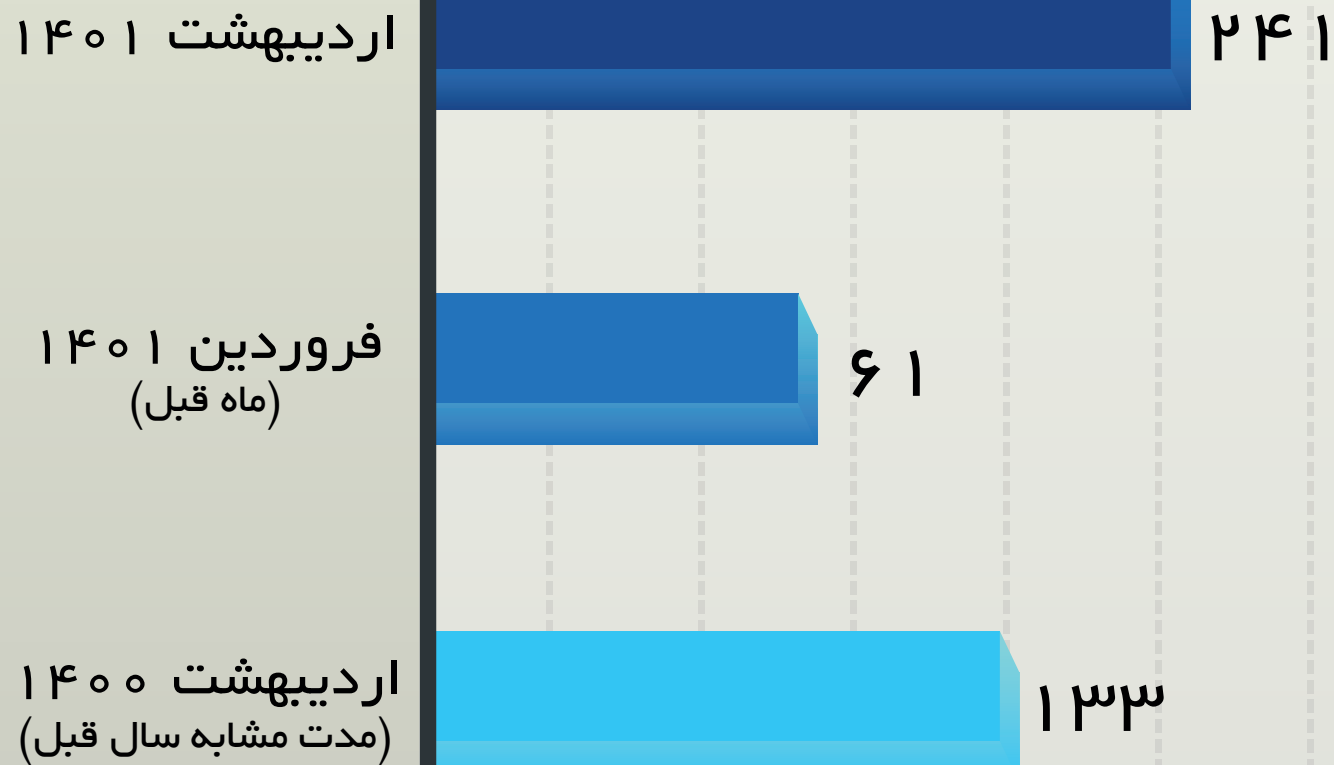
مجموع متر اژ پروژه های ارجاعی (متر مربع)





آمار تفکیکی ارجاع نظارت (عرضه) - اردیبهشت ۱۴۰۱

دستور نقشه های ارجاعی به تفکیک رشته ها



عمران




تعداد دستور نقشه



آمار تفکیکی ارجاع نظارت (عرضه) - اردیبهشت ۱۴۰۱

دستور نقشه های ارجاعی به تفکیک رشته ها



عمران



تعداد دستور نقشه



آمار تفکیکی ارجاع نظارت (عرضه) - اردیبهشت ۱۴۰۱

دستور نقشه های ارجاعی به تفکیک رشته ها

اردیبهشت ۱۴۰۱

۲۴۷

فروردین ۱۴۰۱
(ماه قبل)

۵۰

اردیبهشت ۱۴۰۰
(مدت مشابه سال قبل)

۱۲۴

برق



تعداد دستور نقشه



دستور نقشه های ارجاعی به تفکیک رشته ها

اردیبهشت ۱۴۰۱

۲۴۴

فروردین ۱۴۰۱
(ماه قبل)

۴۶

اردیبهشت ۱۴۰۰
(مدت مشابه سال قبل)

۱۰۸

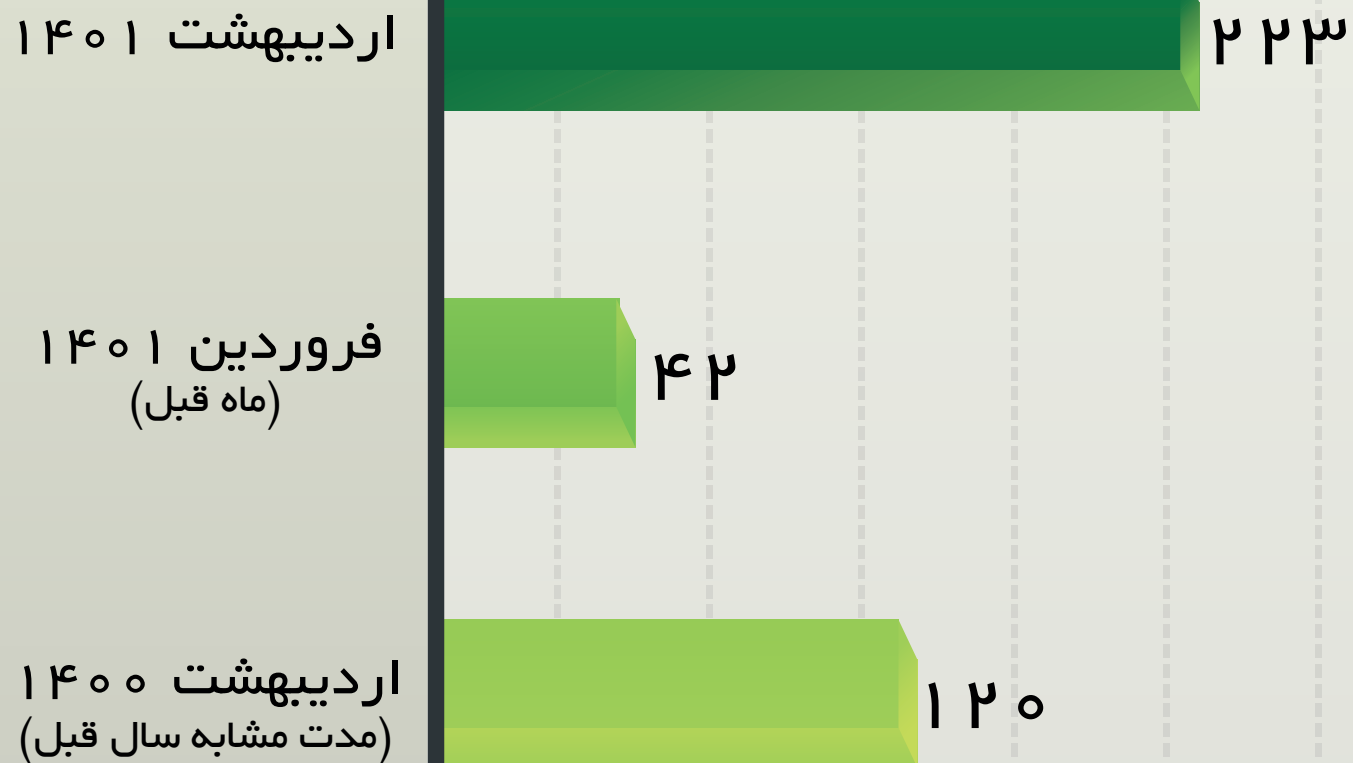
معماری





آمار تفکیکی ارجاع نظارت (عرضه) - اردیبهشت ۱۴۰۱

دستور نقشه های ارجاعی به تفکیک رشته ها



مکانیک




تعداد دستور نقشه



آمار تفکیکی ارجاع نظارت (عرضه) - اردیبهشت ۱۴۰۱

تعداد اعضای که پروژه به آن ها ارجاع شده

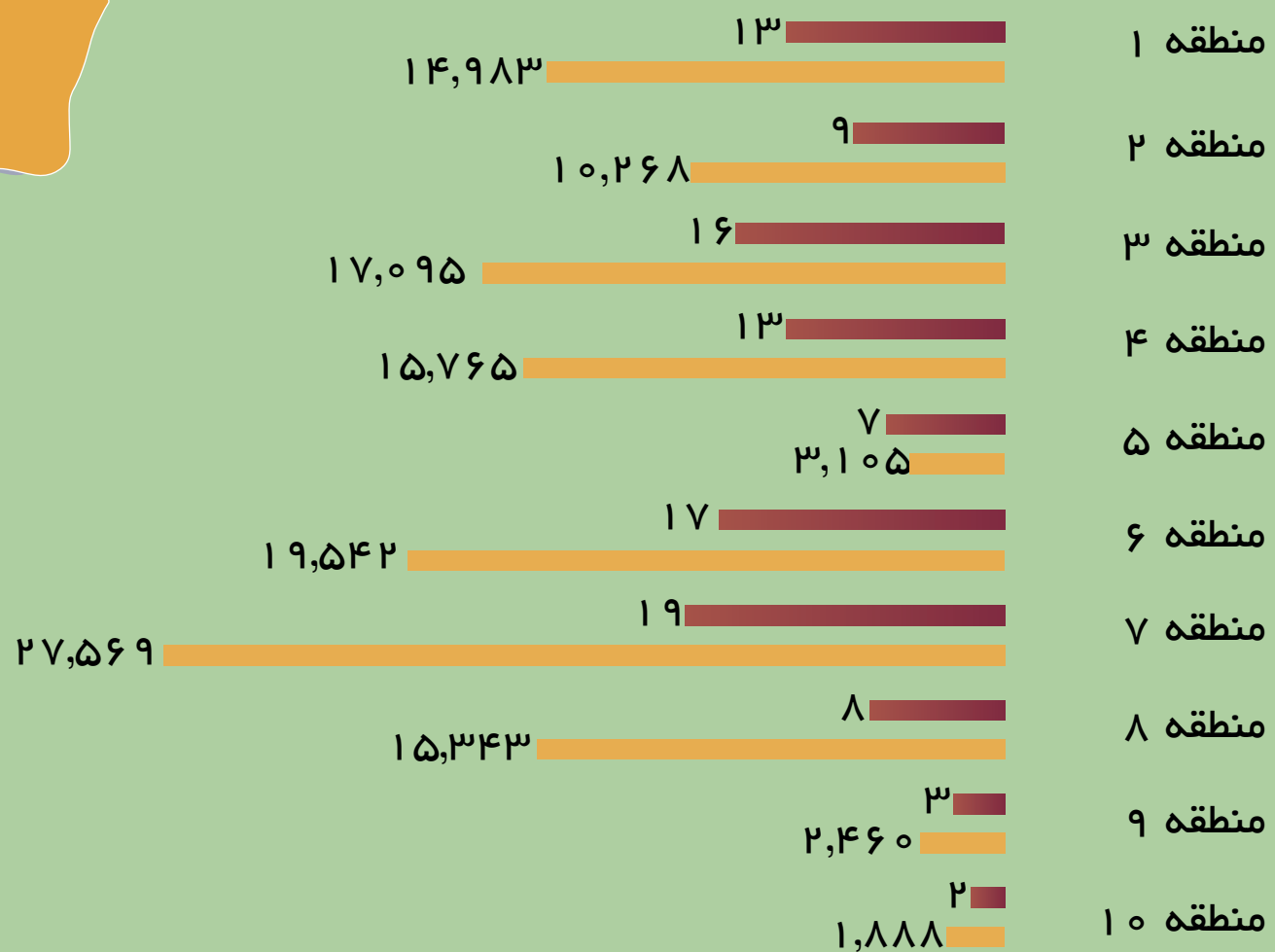
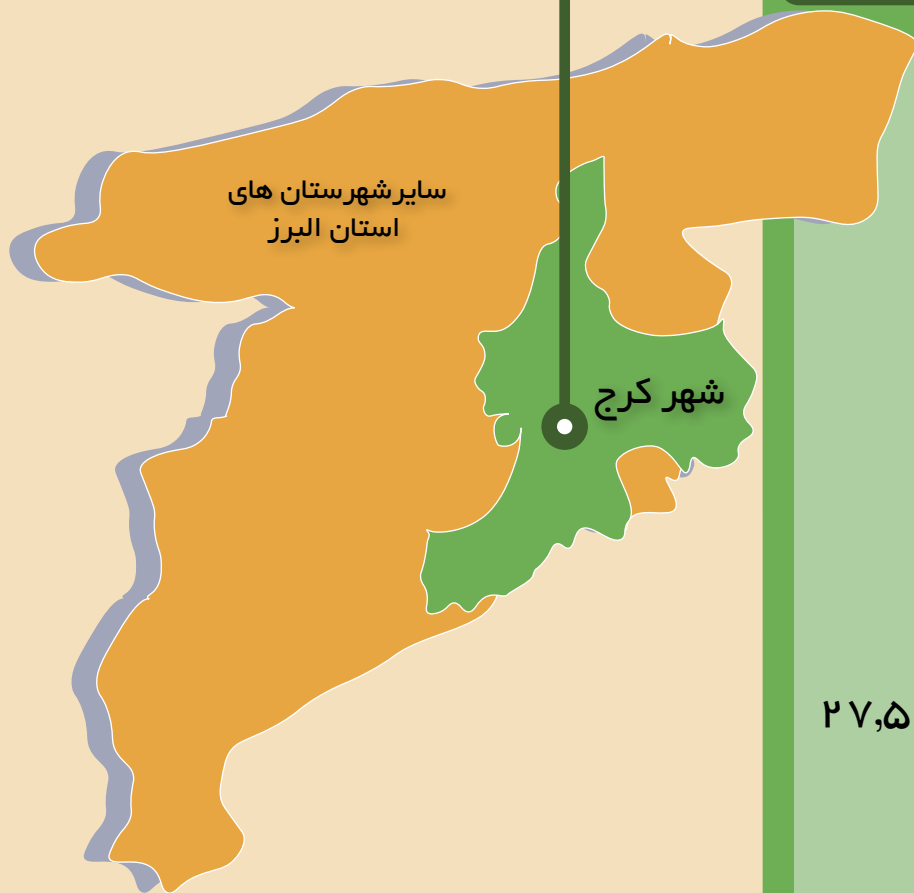


پایه	برق	عمران	معماری	مکانیک	تعداد
ارشد	۵	۲۶	۲	۱۲	تعداد متراژ (مترمربع)
	۱۲,۵۹۲	۳۶,۷۴۸	۶۹,۳۳۴	۱۸,۴۲۸	
پایه یک	۱۰	۳۶	۱۹	۳۹	تعداد متراژ (مترمربع)
	۲۱,۹۷۳	۳۸,۹۷۵	۲۸,۶۳۵	۴۴,۱۳۷	
پایه دو	۹۰	۷۱	۱۰۳	۹۷	تعداد متراژ (مترمربع)
	۱۰۰,۶۰۳	۶۷,۷۱۵	۱۰۳,۶۴۰	۱۰۴,۴۵۴	
پایه سه	۱۴۲	۱۰۹	۱۲۰	۷۵	تعداد متراژ (مترمربع)
	۹۹,۶۶۴	۷۸,۳۱۰	۸۵,۸۶۴	۵۳,۷۶۹	



آمار تفکیکی ارجاع نظارت (عرضه) - اردیبهشت ۱۴۰۱

مجموع تعداد و متر اژ دستور نقشه های ورودی به سیستم ارجاع نظارت شهر کرج

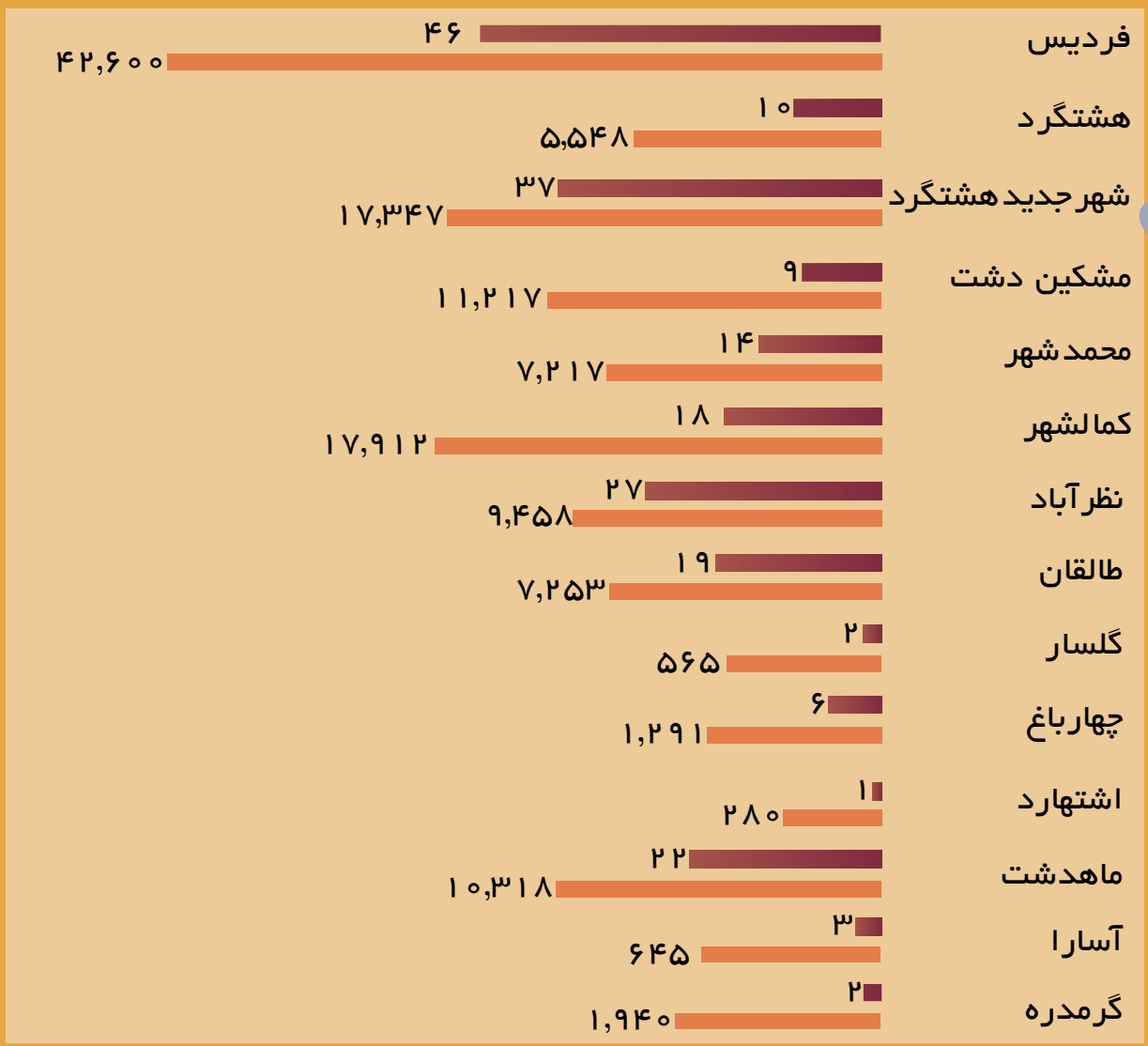


تعداد دستور نقشه (نقطه قرمز) / متر اژ (مترمربع) (نقطه نارنجی)



آمار تفکیکی ارجاع نظارت (عرضه) - اردیبهشت ۱۴۰۱

مجموع تعداد و متر اژ دستور نقشه های ورودی به سیستم ارجاع نظارت سایر شهرستان های استان



تعداد دستور نقشه (نقطه قرمز) متر اژ (مترمربع) (نقطه نارنجی)



مجموع تعداد و متر اژ دستور نقشه های ورودی به سیستم ارجاع نظارت به تفکیک تعداد سقف

تعداد	متر اژ (مترمربع)
۶۰ سقف ۲ و ۱	۱۹,۶۷۵
۲۰۰ سقف ۳ تا ۵	۱۳۲,۲۴۹
۵۹ سقف ۶ و ۷	۹۷,۳۰۱
۵ سقف ۸ تا ۱۰	۱۲,۳۸۴

